



Burdur
Mehmet Akif Ersoy
Üniversitesi

BURDUR MEHMET AKİF ERSOY ÜNİVERSİTESİ GÖLHİSAR MESLEK YÜKSEKOKULU

DERS KAYIT/KAYIT YENİLEME KILAVUZU

İçindekiler

- 1) DERS KAYIT İŞLEMLERİ HAKKINDA GENEL BİLGİ
- 2) ÖĞRENCİ BİLGİ SİSTEMİ
- 3) DERS KAYIT İŞLEMLERİ
- 4) DERS KAYIT ONAY İŞLEMLERİ
- 5) DERS KAYIT DANIŞMAN ONAY İŞLEMLERİ
- 6) DERS EKLE/BIRAK İŞLEMLERİ
- 7) DERS EKLE/BIRAK ONAY İŞLEMLERİ
- 8) DERS EKLE/BIRAK DANIŞMAN ONAY İŞLEMLERİ

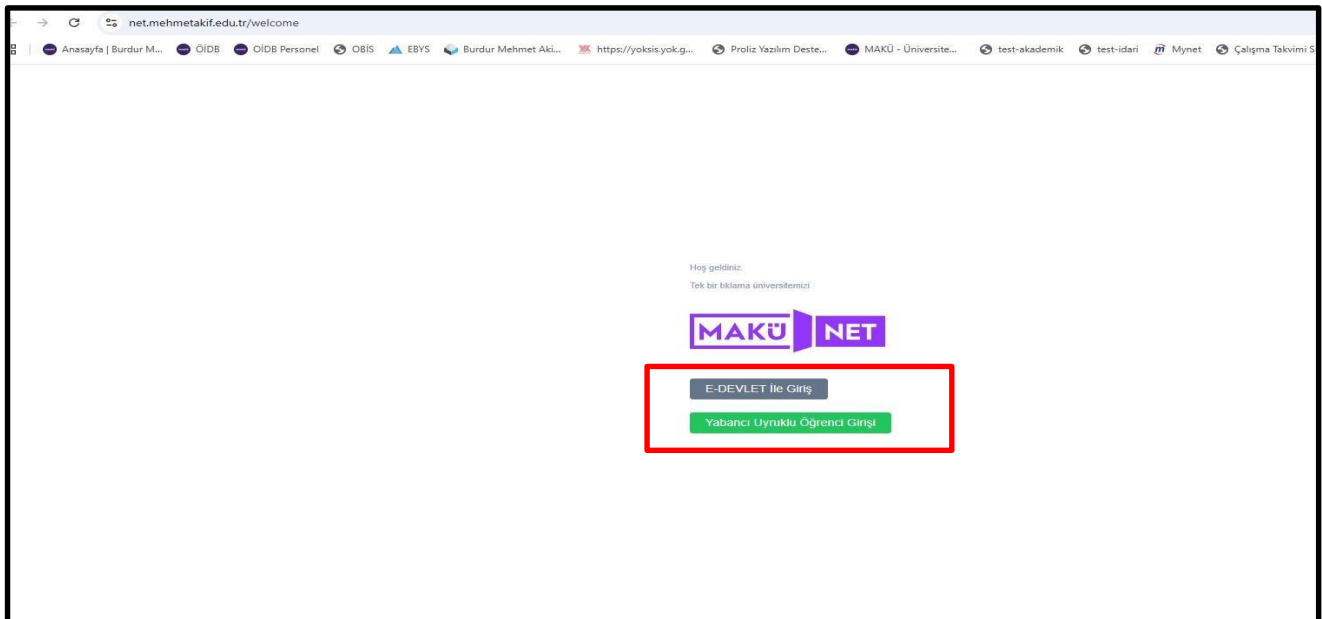
1. DERS KAYIT İŞLEMLERİ HAKKINDA GENEL BİLGİ:

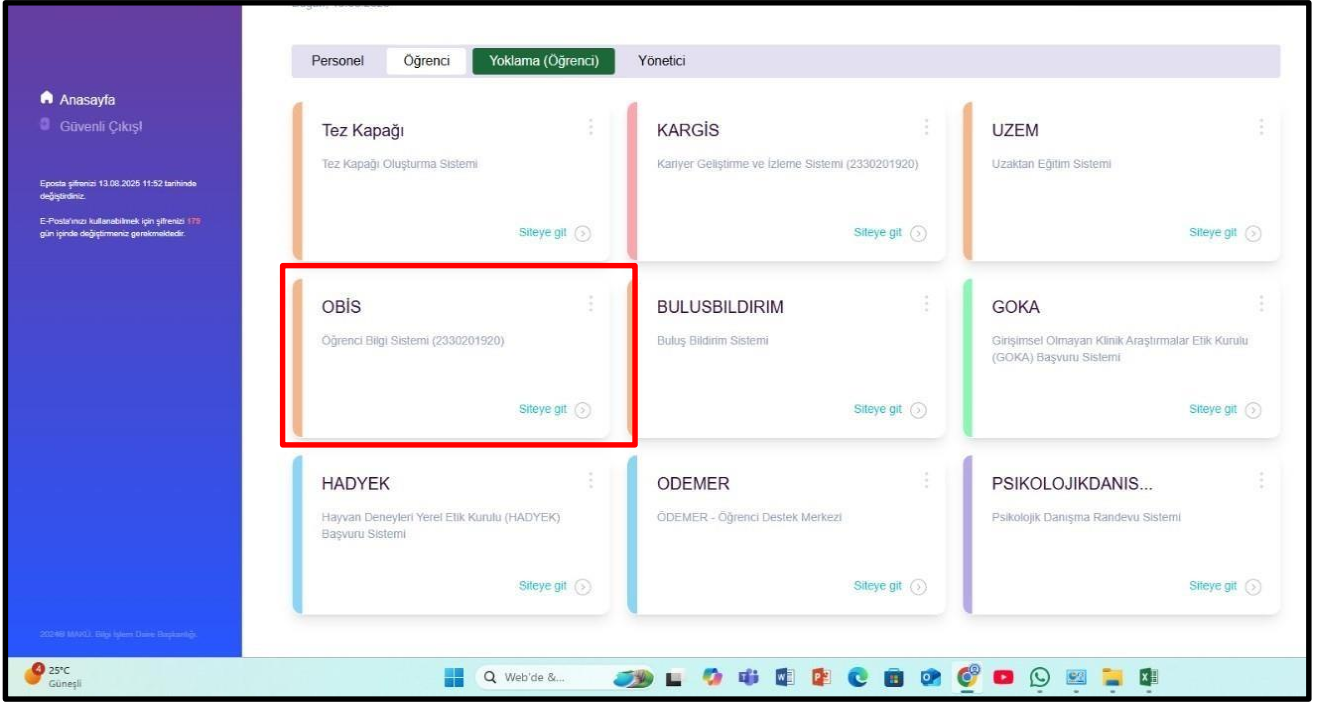
Değerli Öğrencilerimiz;

Üniversitemiz Eğitim-Öğretim Yarıyılarında Ders Kayıt işlemleri Öğrenci Bilgi Sistemi üzerinden yapılmaktadır. Ders kayıtlarınızı ilgili yarıyılın Akademik Takvimde belirtilen Ders Kayıt/Kayıt yenileme tarihleri arasında Öğrenci Bilgi Sistemi (OBS) üzerinden yapabilirsiniz.

2. ÖĞRENCİ BİLGİ SİSTEMİ:

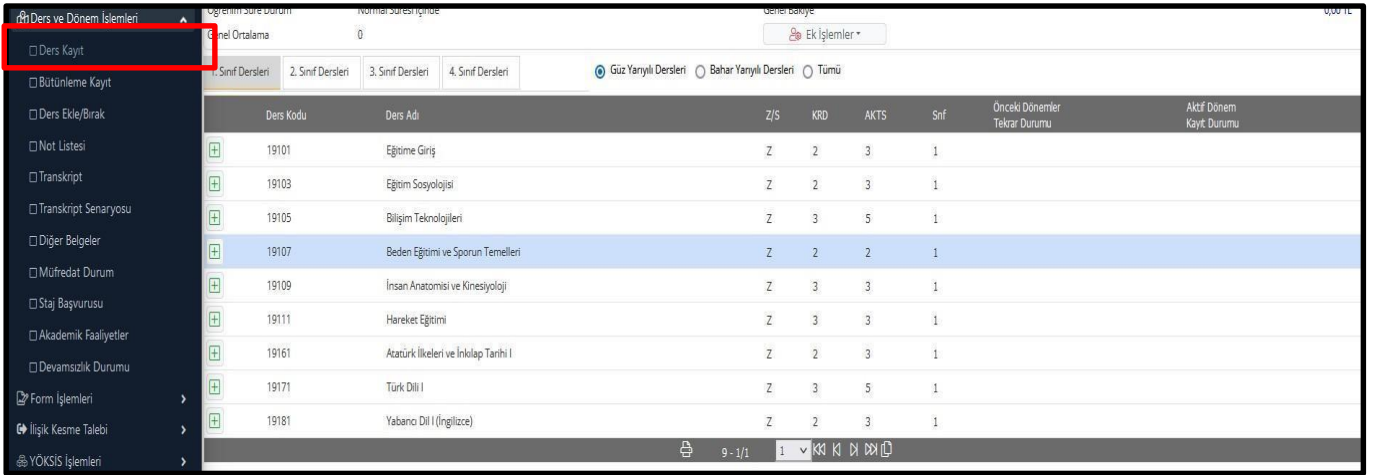
Öğrenci Bilgi Sistemine (OBS) <https://net.mehmetakif.edu.tr/welcome> adresinden veya Üniversitemiz web sitesinde bulunan **MAKÜNET Giriş** sekmesinden e-Devlet kullanıcı bilgileri ile giriş yapınız.



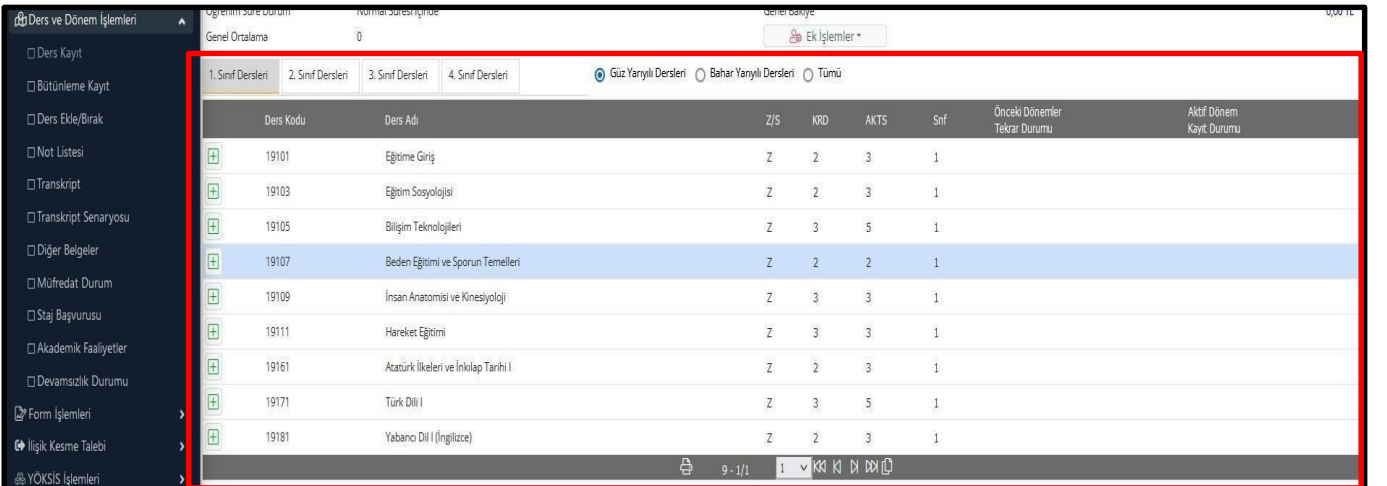


3. DERS KAYIT İŞLEMLERİ:

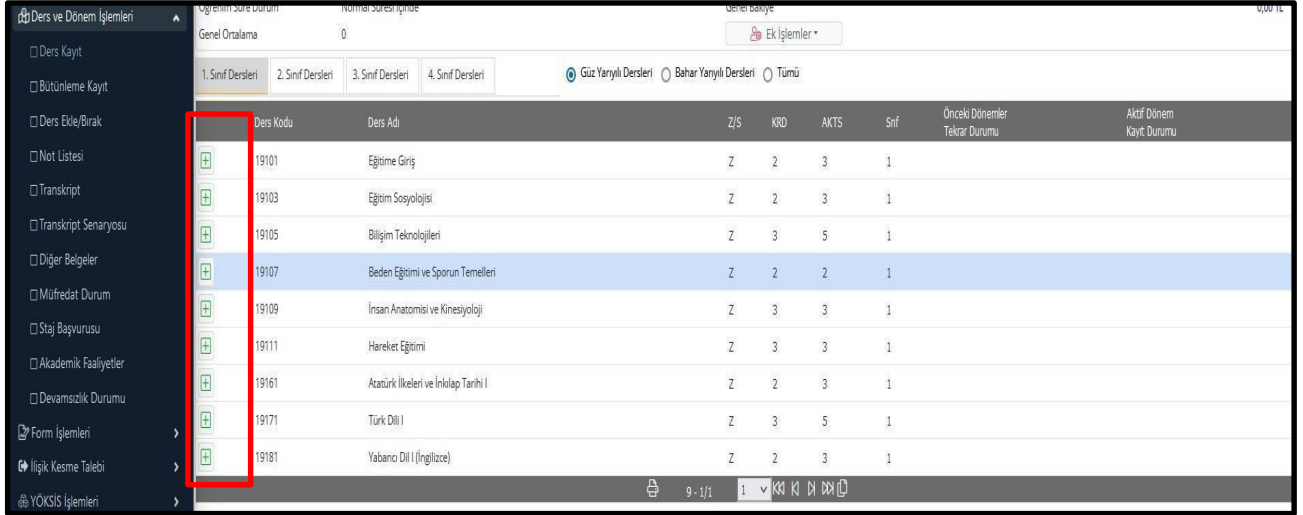
3.1. "Ders ve Dönem İşlemleri" menüsündeki "Ders Kayıt" Sekmesinden ders seçim ekranına erişiniz.



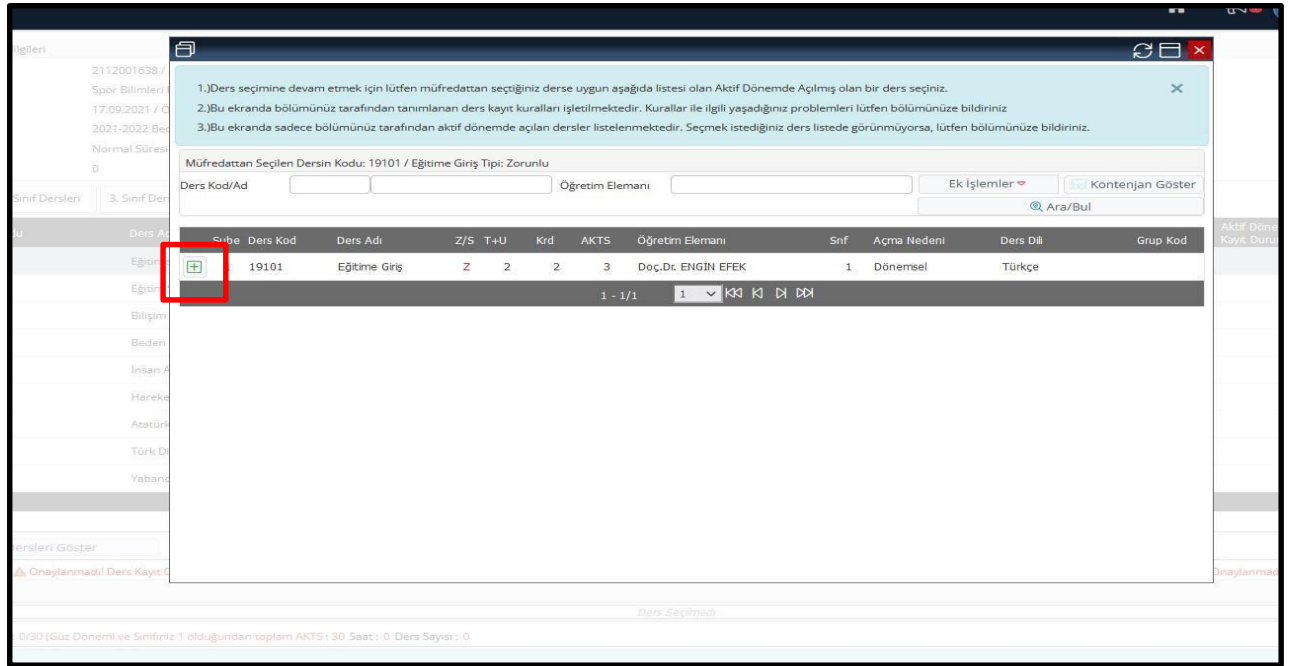
Açılan ekranda seçebileceğiniz ders bilgileri görünür.



3.2. Almak istediğiniz dersi önündeki “+” butonuna basınız ve açılan ekranda yine “+” butonuna basarak dersinizi seçiniz.



Ders Kodu	Ders Adı	Z/S	KRD	AKTS	Snf	Önceki Dönemler Tekrar Durumu	Aktif Dönem Kayıt Durumu
19101	Eğitime Giriş	Z	2	3	1		
19103	Eğitim Sosyolojisi	Z	2	3	1		
19105	Bilişim Teknolojileri	Z	3	5	1		
19107	Beden Eğitimi ve Sporun Temelleri	Z	2	2	1		
19109	İnsan Anatomisi ve Kinesiyoloji	Z	3	3	1		
19111	Hareket Eğitimi	Z	3	3	1		
19161	Atatürk İlkeleri ve İnkılap Tarihi I	Z	2	3	1		
19171	Türk Dili I	Z	3	5	1		
19181	Yabancı Dil I (İngilizce)	Z	2	3	1		



1. Ders seçimine devam etmek için lütfen müfredattan seçtiğiniz derse uygun aşağıda listesi olan Aktif Dönemde Açılmış olan bir ders seçiniz.
2. Bu ekranda bölümünüz tarafından tanımlanan ders kayıt kuralları işletilmektedir. Kurallar ile ilgili yaşadığınız problemleri lütfen bölümünüze bildiriniz
3. Bu ekranda sadece bölümünüz tarafından aktif dönemde açılan dersler listelenmektedir. Seçmek istediğiniz ders listede görünmüyorsa, lütfen bölümünüze bildiriniz.

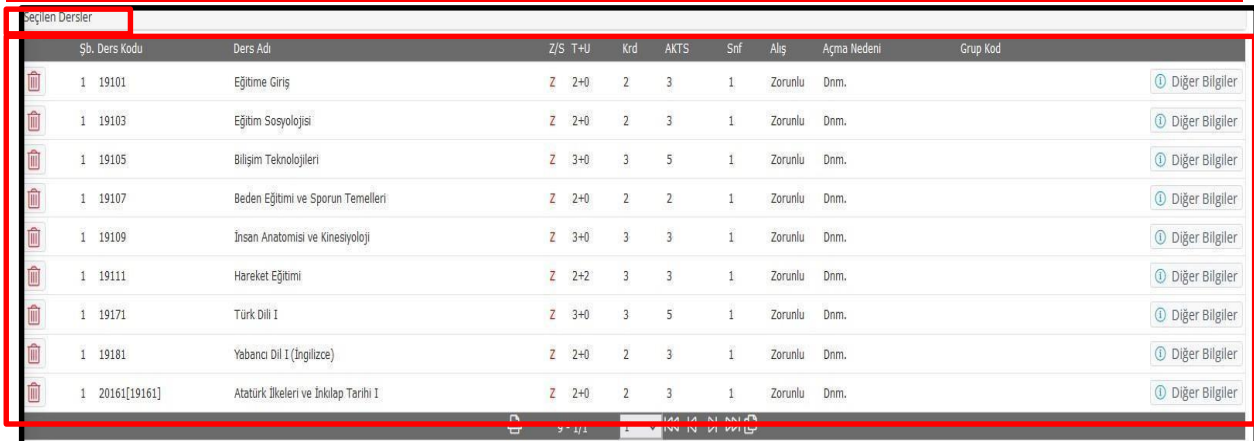
Müfredattan Seçilen Dersin Kodu: 19101 / Eğitime Giriş Tipi: Zorunlu

Ders Kod/Ad	Öğretim Elemanı	Ek İşlemler	Kontenjan Göster
19101	Doç.Dr. ENGIN EFEK		

Sıba	Ders Kod	Ders Adı	Z/S	T+U	Krd	AKTS	Öğretim Elemanı	Snf	Açma Nedeni	Ders Dili	Grup Kod
	19101	Eğitime Giriş	Z	2	2	3	Doç.Dr. ENGIN EFEK	1	Dönemsel	Türkçe	








Almak istediğiniz dersler Ders Kayıt Ekranında “Seçilen Dersler” bölümünde listelenecektir.

ÖNEMLİ UYARI: Ayrıca Seçmeli dersler havuzunda yer alan derslerden eklemeniz gereken dersleri “+” butonuna tıklayarak önünüze çıkan dersleri ders kaydı listesine eklediğinizden emin olun.



Sb. Ders Kodu	Ders Adı	Z/S	T+U	Krd	AKTS	Snf	Aliş	Açma Nedeni	Grup Kod
1 19101	Eğitime Giriş	Z	2+0	2	3	1	Zorunlu	Dnm.	
1 19103	Eğitim Sosyolojisi	Z	2+0	2	3	1	Zorunlu	Dnm.	
1 19105	Bilişim Teknolojileri	Z	3+0	3	5	1	Zorunlu	Dnm.	
1 19107	Beden Eğitimi ve Sporun Temelleri	Z	2+0	2	2	1	Zorunlu	Dnm.	
1 19109	İnsan Anatomisi ve Kinesiyoloji	Z	3+0	3	3	1	Zorunlu	Dnm.	
1 19111	Hareket Eğitimi	Z	2+2	3	3	1	Zorunlu	Dnm.	
1 19171	Türk Dili I	Z	3+0	3	5	1	Zorunlu	Dnm.	
1 19181	Yabancı Dil I (İngilizce)	Z	2+0	2	3	1	Zorunlu	Dnm.	
1 20161[19161]	Atatürk İlkeleri ve İnkılap Tarihi I	Z	2+0	2	3	1	Zorunlu	Dnm.	

3.3. Seçtiğiniz dersi almaktan vazgeçmiş iseniz veya dersi değiştirmek istediğiniz takdirde öncelikle “Seçilen Dersler” kısmında silmeniz gerekmektedir. Bunun için silinmek istenen dersin başında bulunan çöp kutusu simgesi tıklanır.

Sb. Ders Kodu	Ders Adı	Z/S	T+U	Krd	AKTS	Sınıf	Alış	Açma Nedeni	Grup Kod	
1 19101	Eğitime Giriş	Z	2+0	2	3	1	Zorunlu	Dnm.		 Diğer Bilgiler
1 19103	Eğitim Sosyolojisi	Z	2+0	2	3	1	Zorunlu	Dnm.		 Diğer Bilgiler
1 19105	Bilişim Teknolojileri	Z	3+0	3	5	1	Zorunlu	Dnm.		 Diğer Bilgiler
1 19107	Beden Eğitimi ve Sporun Temelleri	Z	2+0	2	2	1	Zorunlu	Dnm.		 Diğer Bilgiler
1 19109	İnsan Anatomisi ve Kinesiyoloji	Z	3+0	3	3	1	Zorunlu	Dnm.		 Diğer Bilgiler
1 19111	Hareket Eğitimi	Z	2+2	3	3	1	Zorunlu	Dnm.		 Diğer Bilgiler
1 19171	Türk Dili I	Z	3+0	3	5	1	Zorunlu	Dnm.		 Diğer Bilgiler
1 19181	Yabancı Dil I (İngilizce)	Z	2+0	2	3	1	Zorunlu	Dnm.		 Diğer Bilgiler
1 20161[19161]	Atatürk İlkeleri ve İnkılap Tarihi I	Z	2+0	2	3	1	Zorunlu	Dnm.		 Diğer Bilgiler

4. DERS KAYIT ONAY İŞLEMLERİ:

Ders seçme işlemleri tamamlandıktan ve varsa katkı payı/öğrenim ücretini yatırdıktan sonra ders kaydınızı onaylamanız gerekmektedir.

4.1 Ders seçme işlemini tamamladıktan sonra ders kaydınızı onaylamak için öncelikle Ders Kayıt ekranında bulunan “**Kontrol Et**” butonuna tıklayınız.

Ders Kodu	Ders Adı	Z/S	KRD	AKTS	Sınıf	Önceki Dönemler Tekrar Durumu	Aktif Dönem Kayıt Durumu
19101	Eğitime Giriş	Z	2	3	1		Kayıtlı
19103	Eğitim Sosyolojisi	Z	2	3	1		Kayıtlı
19105	Bilişim Teknolojileri	Z	3	5	1		Kayıtlı
19107	Beden Eğitimi ve Sporun Temelleri	Z	2	2	1		Kayıtlı
19109	İnsan Anatomisi ve Kinesiyoloji	Z	3	3	1		Kayıtlı
19111	Hareket Eğitimi	Z	3	3	1		Kayıtlı
19161	Atatürk İlkeleri ve İnkılap Tarihi I	Z	2	3	1		Kayıtlı(20161)
19171	Türk Dili I	Z	3	5	1		Kayıtlı
19181	Yabancı Dil I (İngilizce)	Z	2	3	1		Kayıtlı

Kontrol Et

4.2 Kontrol Et butonuna tıkladıktan sonra sistem sizin ders kayıtlarınızı kontrol edecek herhangi bir eksiklik/hata olması durumunda size ekranda bilgi olarak tespit edilen hataları gösterecektir. Eğer ders kaydınızda herhangi bir eksiklik/hata yoksa ekranda “ **Ders Kayıt Kontrol Süreci Başarıyla Tamamlandı. Kesinleştirme İşlemi Yapabilirsiniz**” uyarı yazısı görünecektir. Ders kaydınızı “**Kesinleştir/Onayla**” butonuna tıklayarak kesinleştiriniz.

Ders Kodu	Ders Adı	Z/S	KRD	AKTS	Sınıf	Önceki Dönemler Tekrar Durumu	Aktif Dönem Kayıt Durumu
19101	Eğitime Giriş	Z	2	3	1		Kayıtlı
19103	Eğitim Sosyolojisi	Z	2	3	1		Kayıtlı
19105	Bilgi Teknolojileri	Z	3	5	1		Kayıtlı
19107	Beden Eğitimi ve Sporun Temelleri	Z	2	2	1		Kayıtlı
19109	İnsan Anatomisi ve Kinesiyoloji	Z	3	3	1		Kayıtlı
19111	Hareket Eğitimi	Z	3	3	1		Kayıtlı
19161	Atatürk İlkeleri ve İnkılap Tarihi I	Z	2	3	1		Kayıtlı(20161)
19171	Türk Dili I	Z	3	5	1		Kayıtlı
19181	Yabancı Dil I (İngilizce)	Z	2	3	1		Kayıtlı

Ders Kayıt Kontrol Süreci Başarıyla Tamamlandı. Kesinleştirme İşlemi Yapabilirsiniz.

Öğrenci Onay Durumu: **Onaylanmadı!** Ders Kayıt Onaylanıncaya kadar hiç bir ders kontenjanına dahil edilemeyecek!

Danışman Onay Durumu: **Onaylanmadı!**

Öğrenci Onay Durumu: **Kesinleştirildi**

Ders kaydınız onaylandıktan sonra ekranda “Ders Kaydı (Kesinleştirme İşlemi) Başarıyla Yapıldı” Uyarı yazısı görünecek ve Öğrenci Onay Durumu “Kesinleştirildi” olacaktır.

Ders Kodu	Ders Adı	Z/S	KRD	AKTS	Sınıf	Önceki Dönemler Tekrar Durumu	Aktif Dönem Kayıt Durumu
19161	Atatürk İlkeleri ve İnkılap Tarihi I	Z	2	3	1		Kayıtlı
19171	Türk Dili I	Z	3	5	1		Kayıtlı
19181	Yabancı Dil I (İngilizce)	Z	2	3	1		Kayıtlı

Ders Kaydı (Kesinleştirme İşlemi) Başarıyla Yapıldı (10.11.2023 16:37:31)

Öğrenci Onay Durumu: **Kesinleştirildi**

Danışman Onay Durumu: **Onaylanmadı!**

Ders kayıt işlemini tamamlayarak kesinleştirme işlemi yaptıktan sonra ders değişikliği işlemi yapılmamaktadır. Ders değişikliği işlemi yapmak için **Danışmanınıza** veya **Birim Öğrenci İşleri Personeline** başvuru yapmanız gerekmektedir.

5. DERS KAYIT DANIŞMAN ONAY İŞLEMLERİ

Öğrenciler ders kayıt işlemlerini tamamlayarak kesinleştirme işlemi yaptıktan sonra Danışman tarafından öğrencinin ders kayıt işlemleri kontrol edilerek onaylanır.

Genel Bilgiler	Branşı:	Beden Eğitimi ve Spor Öğrt.	Baba
Akademik İşlemler	Birimi:	Beden Eğitimi Spor Yüksek okulu	Ana A
Danışman Onay	Kadroşu:	Üniversite Personeli	Doğur
Ders Ekle/Bırak Onay	Fakültesi:	Beden Eğitimi ve Spor Yüksekokulu	Cinsiy
Verdiği Dersler	Bölümü:	Antrenörlük Eğitimi Bölümü	Mede
Danışmanı Olunan Öğrenciler	Programı:	Antrenörlük Eğitimi	Kan G
Sınav Tanımlama	ORCID:		N.Kay
Not İşlemleri	Özet Bilgiler		Maha
Hazırlık Dersleri	Aktif Dönem Ders Sayısı	0	Cilt/ A
Hazırlık Not İşlemleri	Danışmanlık Yaptığı Öğrenci Sayısı	117	Verild
Ders Programı	2.Danışmanlık Yaptığı Öğrenci Sayısı	0	Veriliş
Ders Bilgi Paketi Tanımları	Aktif Dönem Sınav Sayısı	12	Kayıt
Danışman Staj Not Girişi			Veriliş
Danışman Not Girişi			Diğen
Öğrenci Bazlı Not Girişi			Öncek
Diğer			E-pot

Öğrenci ders kayıtları ilgili Danışman tarafından onaylandıktan sonra ders kayıt ekranında **“Danışman Onay Durumu” “Onaylandı”** olarak görünecektir.

Ders Kodu	Ders Adı	Z/S	KRD	AKTS	Sınıf	Önceki Dönemler Tekrar Durumu	Aktif Dönem Kayıt Durumu
9101	Eğitime Giriş	Z	2	3	1		Kayıtlı
9103	Eğitim Sosyolojisi	Z	2	3	1		Kayıtlı
9105	Bilişim Teknolojileri	Z	3	5	1		Kayıtlı
9107	Beden Eğitimi ve Sporun Temelleri	Z	2	2	1		Kayıtlı
9109	İnsan Anatomisi ve Kinesiyoloji	Z	3	3	1		Kayıtlı
9111	Hareket Eğitimi	Z	3	3	1		Kayıtlı
9161	Atatürk İlkeleri ve İnkılap Tarihi I	Z	2	3	1		Kayıtlı(20161)
9171	Türk Dili I	Z	3	5	1		Kayıtlı
9181	Yabancı Dil I (İngilizce)	Z	2	3	1		Kayıtlı

Altan Dersleri Göster

Öğrenci Onay Durumu : Kesinleştirildi

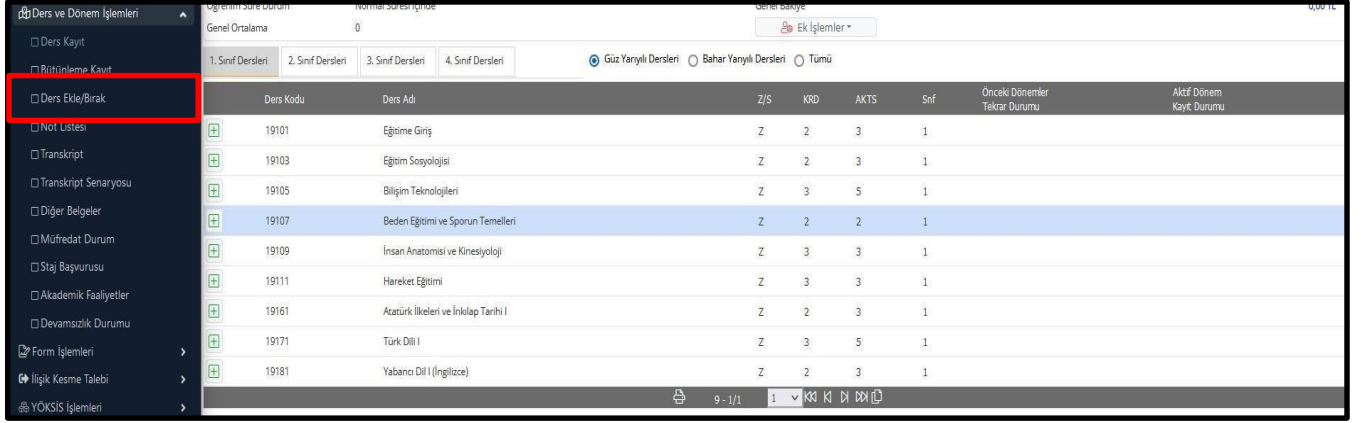
Danışman Onay Durumu : Onaylandı

Danışman tarafından ders kayıt onaylama işlemleri tamamlandıktan sonra Aktif Dönem ders kayıt süreci tamamlanır.

6. DERS EKLE/BIRAK İŞLEMLERİ

Ders kaydının kesinleştirerek tamamlayan öğrencilerden ders ekleme/bırakma işlemi yapmak isteyen öğrenciler Öğrenci Bilgi Sistemi üzerindeki **“Ders ve Dönem İşlemleri”** menüsü altında bulunan **“Ders Ekle/Bırak”** sekmesinden yapabilirler. Ders Ekle/Bırak işlemleri Akademik Takvimde belirtilen **“Ekle-Sil (Ekleme/Bırakma) Haftası”** içerisinde yapılmaktadır.

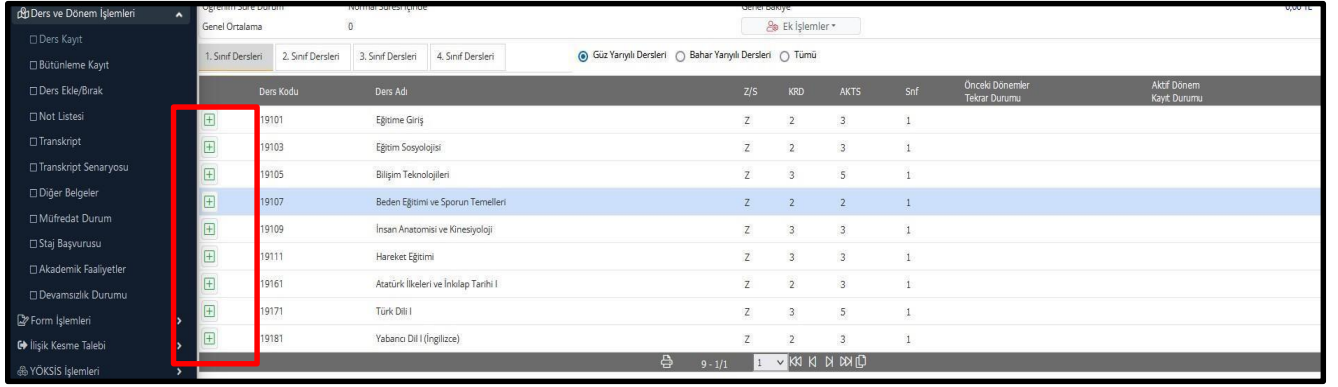
6.1 Ders Ekleme/Bırakma yapmak için “Ders ve Dönem İşlemleri” menüsündeki “Ders Ekle/Bırak” sekmesinden ders ekleme/bırakma ekranına erişiniz.



The screenshot shows the 'Ders ve Dönem İşlemleri' menu on the left side of the screen. The 'Ders Ekle/Bırak' option is highlighted with a red box. The main area displays a table of courses with columns for Ders Kodu, Ders Adı, Z/S, KRD, AKTS, Sınıf, Önceki Dönemler Tekrar Durumu, and Aktif Dönem Kayıt Durumu. The table lists various courses such as Eğitim Giriş, Eğitim Sosyolojisi, Bilişim Teknolojileri, Beden Eğitimi ve Sporun Temelleri, İnsan Anatomisi ve Kinesiyoloji, Hareket Eğitimi, Atatürk İlkeleri ve İnkılap Tarihi I, Türk Dili I, and Yabancı Dil I (İngilizce).

Ders Kodu	Ders Adı	Z/S	KRD	AKTS	Sınıf	Önceki Dönemler Tekrar Durumu	Aktif Dönem Kayıt Durumu
19101	Eğitime Giriş	Z	2	3	1		
19103	Eğitim Sosyolojisi	Z	2	3	1		
19105	Bilişim Teknolojileri	Z	3	5	1		
19107	Beden Eğitimi ve Sporun Temelleri	Z	2	2	1		
19109	İnsan Anatomisi ve Kinesiyoloji	Z	3	3	1		
19111	Hareket Eğitimi	Z	3	3	1		
19161	Atatürk İlkeleri ve İnkılap Tarihi I	Z	2	3	1		
19171	Türk Dili I	Z	3	5	1		
19181	Yabancı Dil I (İngilizce)	Z	2	3	1		

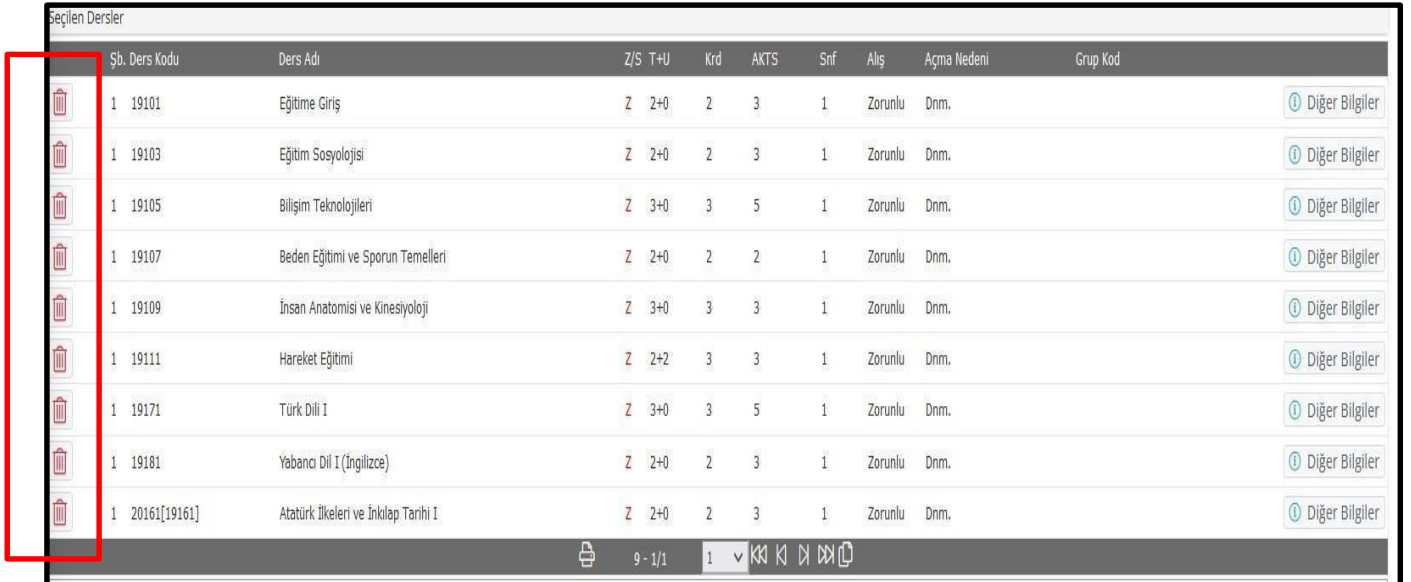
6.2. Ekleme istediğiniz dersi önündeki “+” butonuna basınız ve açılan ekranda yine “+” butonuna basarak dersinizi seçiniz.



The screenshot shows the 'Ders ve Dönem İşlemleri' menu on the left side of the screen. The '+' button next to the 'Ders Ekle/Bırak' option is highlighted with a red box. The main area displays the same table of courses as in the previous screenshot.

Ders Kodu	Ders Adı	Z/S	KRD	AKTS	Sınıf	Önceki Dönemler Tekrar Durumu	Aktif Dönem Kayıt Durumu
19101	Eğitime Giriş	Z	2	3	1		
19103	Eğitim Sosyolojisi	Z	2	3	1		
19105	Bilişim Teknolojileri	Z	3	5	1		
19107	Beden Eğitimi ve Sporun Temelleri	Z	2	2	1		
19109	İnsan Anatomisi ve Kinesiyoloji	Z	3	3	1		
19111	Hareket Eğitimi	Z	3	3	1		
19161	Atatürk İlkeleri ve İnkılap Tarihi I	Z	2	3	1		
19171	Türk Dili I	Z	3	5	1		
19181	Yabancı Dil I (İngilizce)	Z	2	3	1		

6.3. Seçtiğiniz derslerden “Bırakma” işlemi için “Seçilen Dersler” kısmında silmeniz gerekmektedir. Bunun için silinmek istenen dersin başında bulunan çöp kutusu simgesi tıklanır.



The screenshot shows the 'Seçilen Dersler' table. The trash icon in the first column of the table is highlighted with a red box. The table lists the selected courses with columns for Sıra No, Ders Kodu, Ders Adı, Z/S, T+U, Krd, AKTS, Sınıf, Ağırlık, Açma Nedeni, and Grup Kodu. The table lists the same courses as in the previous screenshots.

Sıra No	Ders Kodu	Ders Adı	Z/S	T+U	Krd	AKTS	Sınıf	Ağırlık	Açma Nedeni	Grup Kodu
1	19101	Eğitime Giriş	Z	2+0	2	3	1	Zorunlu	Dnm.	Diğer Bilgiler
1	19103	Eğitim Sosyolojisi	Z	2+0	2	3	1	Zorunlu	Dnm.	Diğer Bilgiler
1	19105	Bilişim Teknolojileri	Z	3+0	3	5	1	Zorunlu	Dnm.	Diğer Bilgiler
1	19107	Beden Eğitimi ve Sporun Temelleri	Z	2+0	2	2	1	Zorunlu	Dnm.	Diğer Bilgiler
1	19109	İnsan Anatomisi ve Kinesiyoloji	Z	3+0	3	3	1	Zorunlu	Dnm.	Diğer Bilgiler
1	19111	Hareket Eğitimi	Z	2+2	3	3	1	Zorunlu	Dnm.	Diğer Bilgiler
1	19171	Türk Dili I	Z	3+0	3	5	1	Zorunlu	Dnm.	Diğer Bilgiler
1	19181	Yabancı Dil I (İngilizce)	Z	2+0	2	3	1	Zorunlu	Dnm.	Diğer Bilgiler
1	20161[19161]	Atatürk İlkeleri ve İnkılap Tarihi I	Z	2+0	2	3	1	Zorunlu	Dnm.	Diğer Bilgiler

7. DERS EKLE/BIRAK ONAY İŞLEMLERİ

7.1. Ders seçme işlemini tamamladıktan sonra ders kaydınızı onaylamak için öncelikle Ders Kayıt ekranında bulunan “**Kontrol Et**” butonuna tıklayınız.

Ders Kodu	Ders Adı	Z/S	KRĐ	AKTS	Sınıf	Önceki Dönemler Tekrar Durumu	Aktif Dönem Kayıt Durumu
19101	Eğitime Giriş	Z	2	3	1		Kayıtlı
19103	Eğitim Sosyolojisi	Z	2	3	1		Kayıtlı
19105	Bilişim Teknolojileri	Z	3	5	1		Kayıtlı
19107	Beden Eğitimi ve Sporun Temelleri	Z	2	2	1		Kayıtlı
19109	İnsan Anatomisi ve Kinesiyoloji	Z	3	3	1		Kayıtlı
19111	Hareket Eğitimi	Z	3	3	1		Kayıtlı
19161	Atatürk İlkeleri ve İnkılap Tarihi I	Z	2	3	1		Kayıtlı(20161)
19171	Türk Dili I	Z	3	5	1		Kayıtlı
19181	Yabancı Dil I (İngilizce)	Z	2	3	1		Kayıtlı

Ders Kayıt Kontrol Süreci Başarıyla Tamamlandı. Kesinleştirme İşlemi Yapabilirsiniz.

Altan Dersleri Göster

Kesinleştir/Onayla

Öğrenci Onay Durumu : ▲ Onaylanmadı! Ders Kayıt Onaylanıncaya kadar hiç bir ders kontenjanına dahil edilemeyecek!

Danışman Onay Durumu : Onaylanmadı!

7.2. Kontrol Et butonuna tıkladıktan sonra sistem sizin ders kayıtlarınızı kontrol edecek herhangi bir eksiklik/hata olması durumunda size ekranda bilgi olarak tespit edilen hataları gösterecektir. Eğer ders kaydınızda herhangi bir eksiklik/hata yoksa ders ekleme/bırakma işlemini “**Kesinleştir/Onayla**” butonuna tıklayarak tamamlayınız.

Ders Kodu	Ders Adı	Z/S	KRĐ	AKTS	Sınıf	Önceki Dönemler Tekrar Durumu	Aktif Dönem Kayıt Durumu
19101	Eğitime Giriş	Z	2	3	1		Kayıtlı
19103	Eğitim Sosyolojisi	Z	2	3	1		Kayıtlı
19105	Bilişim Teknolojileri	Z	3	5	1		Kayıtlı
19107	Beden Eğitimi ve Sporun Temelleri	Z	2	2	1		Kayıtlı
19109	İnsan Anatomisi ve Kinesiyoloji	Z	3	3	1		Kayıtlı
19111	Hareket Eğitimi	Z	3	3	1		Kayıtlı
19161	Atatürk İlkeleri ve İnkılap Tarihi I	Z	2	3	1		Kayıtlı(20161)
19171	Türk Dili I	Z	3	5	1		Kayıtlı
19181	Yabancı Dil I (İngilizce)	Z	2	3	1		Kayıtlı

Ders Kayıt Kontrol Süreci Başarıyla Tamamlandı. Kesinleştirme İşlemi Yapabilirsiniz.

Altan Dersleri Göster

Kesinleştir/Onayla

Öğrenci Onay Durumu : ▲ Onaylanmadı! Ders Kayıt Onaylanıncaya kadar hiç bir ders kontenjanına dahil edilemeyecek!

Danışman Onay Durumu : Onaylanmadı!

Ders ekleme/bırakma işlemini tamamlayarak kesinleştirme işlemi yaptıktan sonra ders değişikliği işlemi yapılmamaktadır. Ders değişikliği işlemi yapmak için **Danışmanınıza** veya **Birim Öğrenci İşleri Personeline** başvuru yapmanız gerekmektedir.

8. DERS EKLE/BIRAK DANIŞMAN ONAY İŞLEMLERİ

Öğrenciler ders ekleme/bırakma işlemlerini tamamlayarak kesinleştirme işlemi yaptıktan sonra Danışman tarafından öğrencinin ders ekleme/bırakma işlemleri kontrol edilerek onaylanır.

Genel Bilgiler >

Akademik İşlemler

Danışman Onay

Ders Ekle/Bırak Onay

Verdiği Dersler

Danışmanı Olunan Öğrenciler

Sınav Tanımlama

Not İşlemleri

Hazırlık Dersleri

Hazırlık Not İşlemleri

Ders Programı

Ders Bilgi Paketi Tanımları

Danışman Staj Not Girişi

Danışman Not Girişi

Öğrenci Bazlı Not Giriş

Diğer >

Branşı: Beden Eğitimi ve Spor Öğrt.

Birimi: Beden Eğitimi Spor Yüksek okulu

Kadrosu: Üniversite Personeli

Fakültesi: Beden Eğitimi ve Spor Yüksekokulu

Bölümü: Antrenörlük Eğitimi Bölümü

Programı: Antrenörlük Eğitimi

ORCID:

Özet Bilgiler

Aktif Dönem Ders Sayısı: 0

Danışmanlık Yaptığı Öğrenci Sayısı: 117

2.Danışmanlık Yaptığı Öğrenci Sayısı: 0

Aktif Dönem Sınav Sayısı: 12

E-posta

Öğrenci ders kayıtları ilgili Danışman tarafından onaylandıktan sonra ders Ekle/Bırak ekranında “Danışman Onay Durumu” “Onaylandı” olarak görünecektir.

1. Sınıf Dersleri 2. Sınıf Dersleri 3. Sınıf Dersleri 4. Sınıf Dersleri

Güz Yarıyılı Dersleri Bahar Yarıyılı Dersleri Tümü

Ders Kodu	Ders Adı	Z/S	KRD	AKTS	Sınıf	Önceki Dönemler Tekrar Durumu	Aktif Dönem Kayıt Durumu
9101	Eğitime Giriş	Z	2	3	1		Kayıtlı
9103	Eğitim Sosyolojisi	Z	2	3	1		Kayıtlı
9105	Bilişim Teknolojileri	Z	3	5	1		Kayıtlı
9107	Beden Eğitimi ve Sporun Temelleri	Z	2	2	1		Kayıtlı
9109	İnsan Anatomisi ve Kinesiyoloji	Z	3	3	1		Kayıtlı
9111	Hareket Eğitimi	Z	3	3	1		Kayıtlı
9161	Atatürk İnkılabı ve İnkılap Tarihi I	Z	2	3	1		Kayıtlı(20161)
9171	Türk Dili I	Z	3	5	1		Kayıtlı
9181	Yabancı Dil I (İngilizce)	Z	2	3	1		Kayıtlı

9 - 1/1

Altan Dersleri Göster

Öğrenci Onay Durumu : Kesinleştirildi

Danışman Onay Durumu : Onaylandı

Seçilen Dersler

Danışman tarafından onaylama işlemleri tamamlandıktan sonra Aktif Dönem ders ekleme/bırakma kayıt süreci tamamlanır.